

Videokonferenzen mit Zoom

Teil 1: Erste Schritte für iOS-Versionen

05.2018



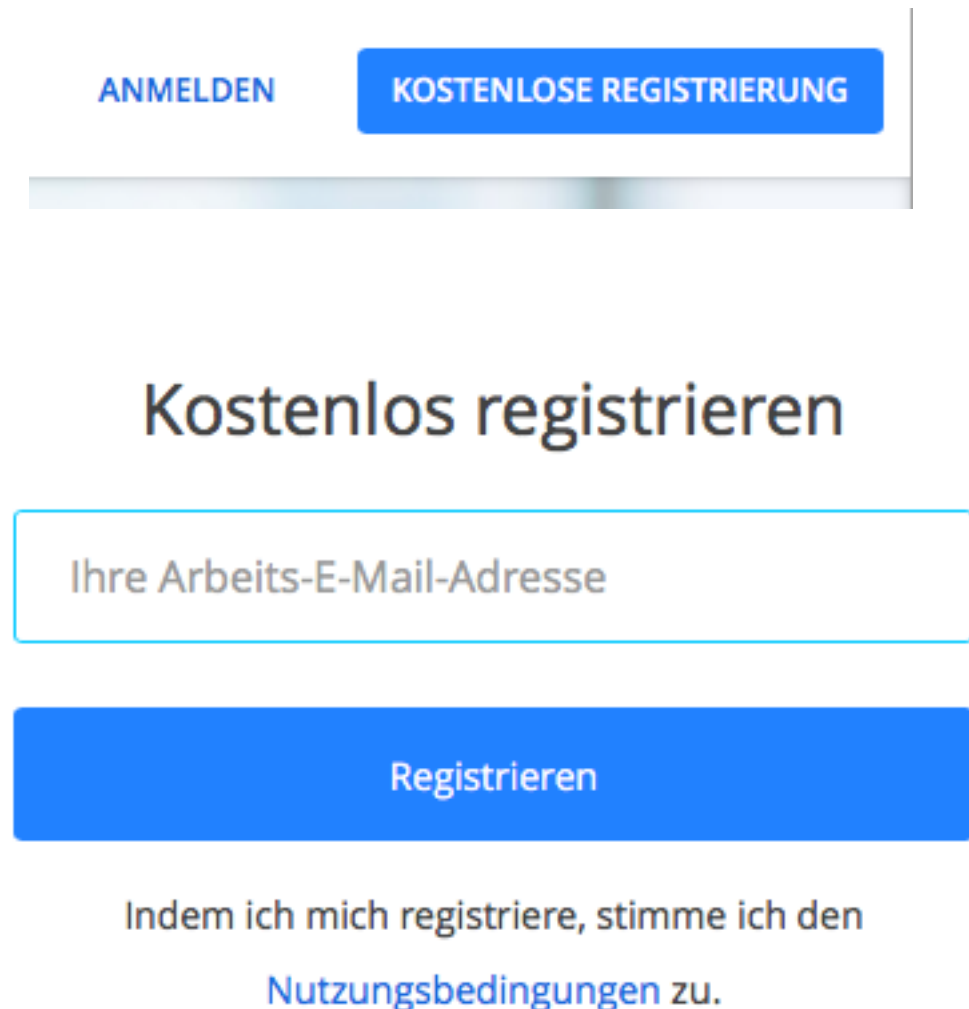
Schritte

1. [Bei Zoom registrieren](#)
2. [Download iOS-App](#)
3. [Anmeldung iOS-App](#)
4. [Einstellungen](#)
5. [Am Meeting teilnehmen](#)
6. [Bildschirm teilen](#)



Bei Zoom registrieren

1. <https://zoom.us> aufrufen
2. Auf *kostenlose Registrierung* klicken
3. *E-Mail-Adresse* eingeben
4. Auf E-Mail-Antwort warten und *Konto aktivieren*



The screenshot shows the Zoom registration interface. At the top, there are two buttons: 'ANMELDEN' (grey) and 'KOSTENLOSE REGISTRIERUNG' (blue). Below these is a horizontal line. The main heading is 'Kostenlos registrieren'. Underneath is a text input field with the placeholder 'Ihre Arbeits-E-Mail-Adresse'. Below the input field is a large blue button labeled 'Registrieren'. At the bottom, there is a line of text: 'Indem ich mich registriere, stimme ich den [Nutzungsbedingungen](#) zu.'



Download iOS-App

1. Für iPhone und iPad aus dem App Store die App herunterladen
2. App wird automatisch installiert



Anmeldung iOS-App



1. App über das Icon aufrufen
2. Bei ZOOM *Anmelden* klicken
3. *E-Mail* und *Passwort* eingeben
4. Später möglichst angemeldet bleiben

Start a Meeting

Start or join a video meeting on the go



[Einem Meeting beitreten](#)

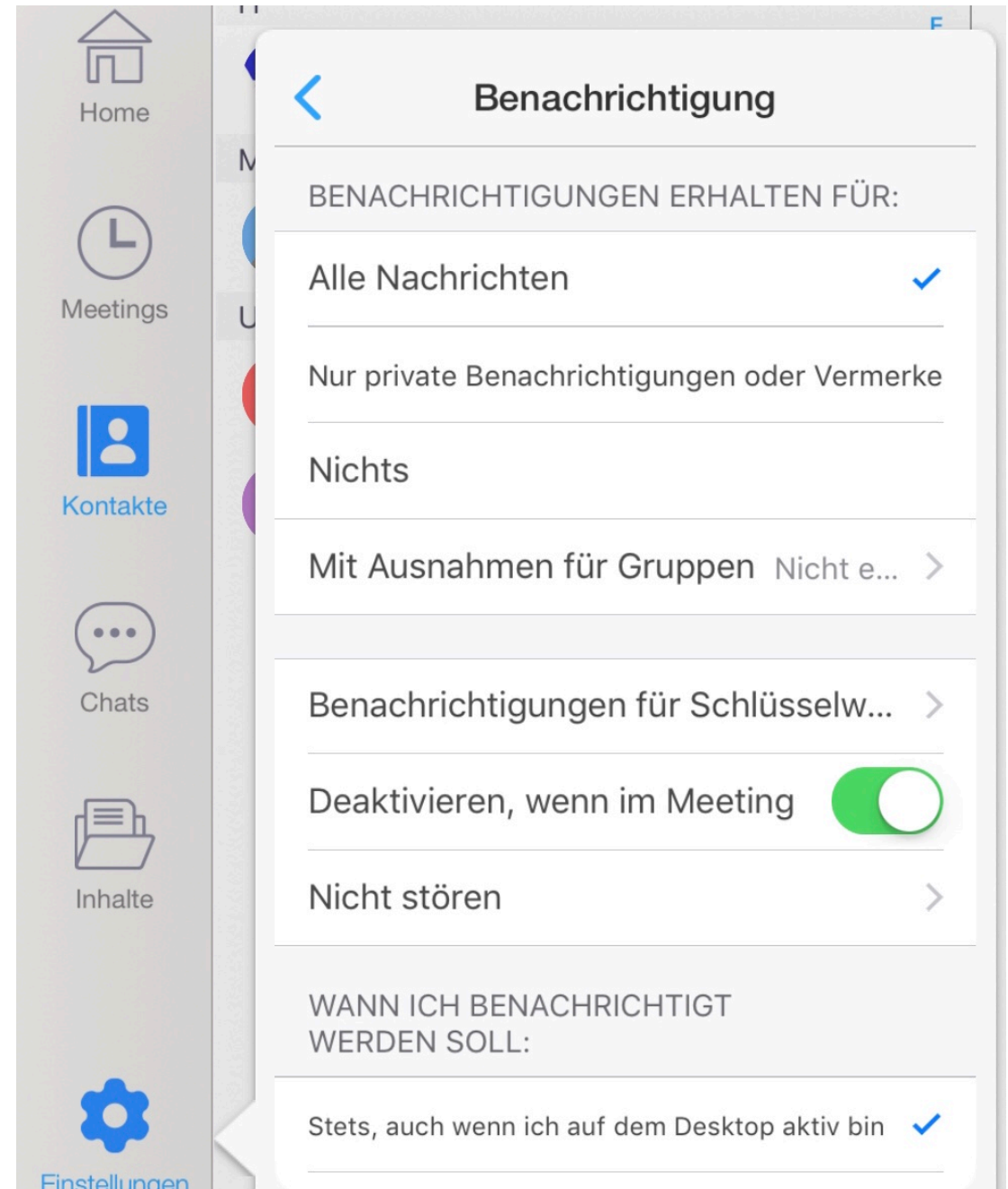


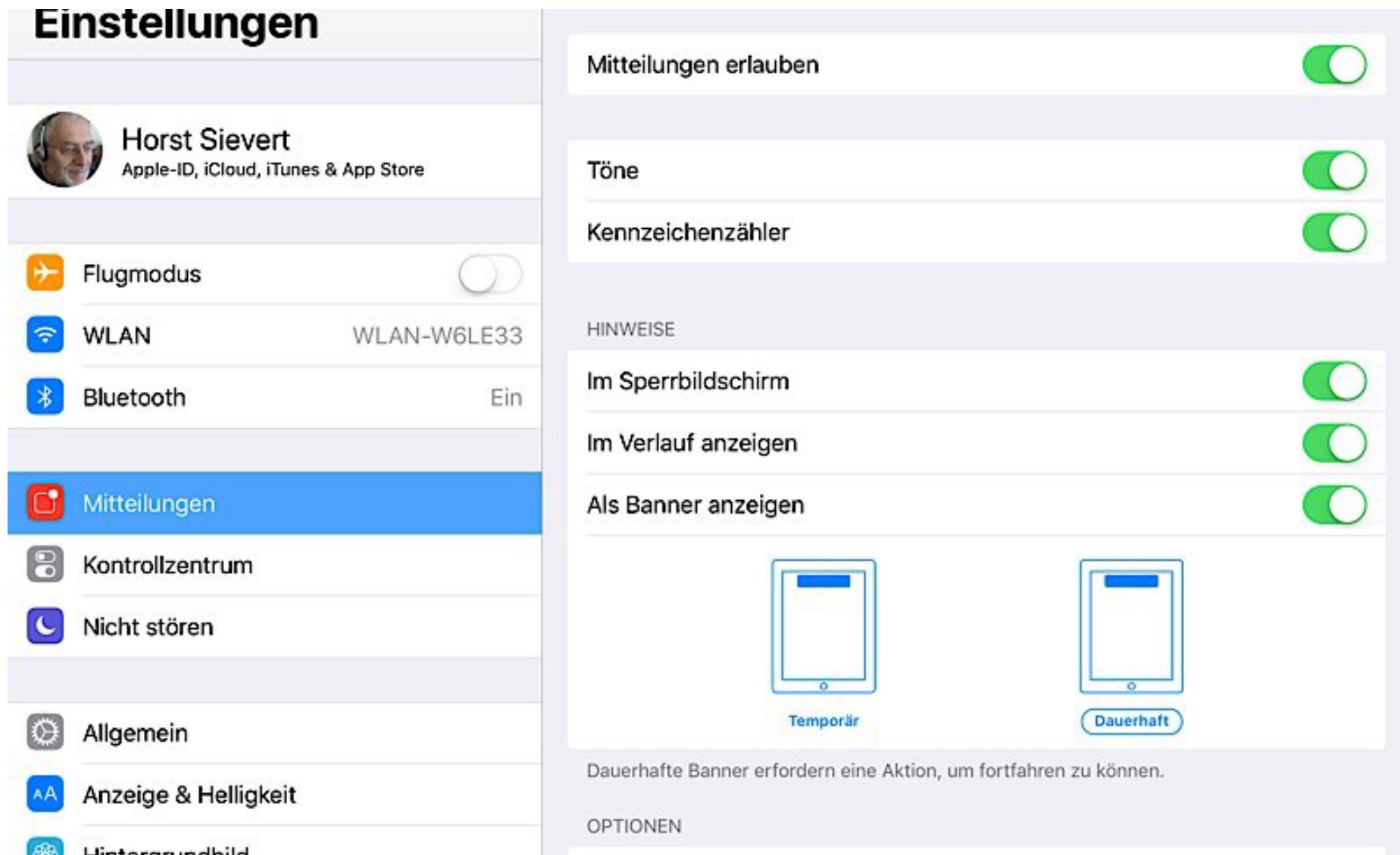
[Registrieren](#)

[Anmelden](#)

Einstellungen

- In der *App Zoom* die Benachrichtigungen nach persönlichen Wünschen einstellen.
- Auf dem *iPad/iPhone* für Zoom die Mitteilungen zulassen.






iPad/iPhone Mitteilungen für Zoom zulassen.



iOS-App Homescreen


1. Über *Einstellungen* individuelle Details festlegen
2. Über *Jetzt treffen* eigenes Meeting starten
3. Über *Dem Meeting beitreten* an einem anderen Meeting teilnehmen
4. Über *Zeitplan* terminierte Treffen einsehen



Dem Meeting beitreten

1. *Meeting ID* notieren (sollte vom Organisator übersandt werden)
2. Über *Home* auf *Dem Meeting beitreten* tippen
3. Die *Meeting ID* eingeben bzw. über v-Symbol wählen
4. Beitritts-Optionen wählen und *Dem Meeting beitreten*

[Abbrechen](#) **Einem Meeting beitreten**

748 642 9674 


[Mit persönlichem mit Link-Namen beitreten](#)


Horst Sievert

Dem Meeting beitreten

Wenn Sie einen Einladungs-Link bekommen, klicken Sie erneut auf den Link, um der Meeting beizutreten

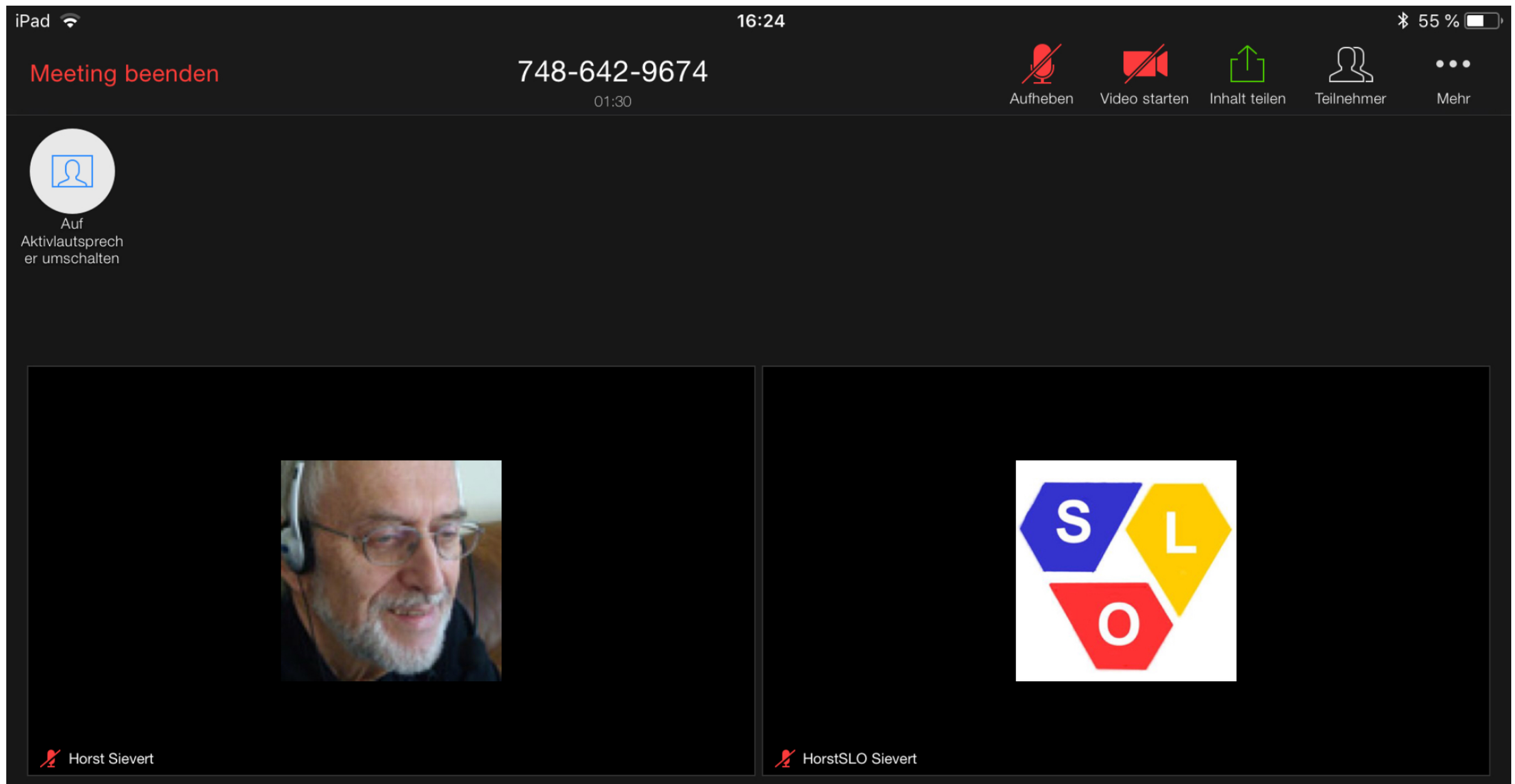
BEITRITTS-OPTIONEN

Nicht mit Audio verbinden 

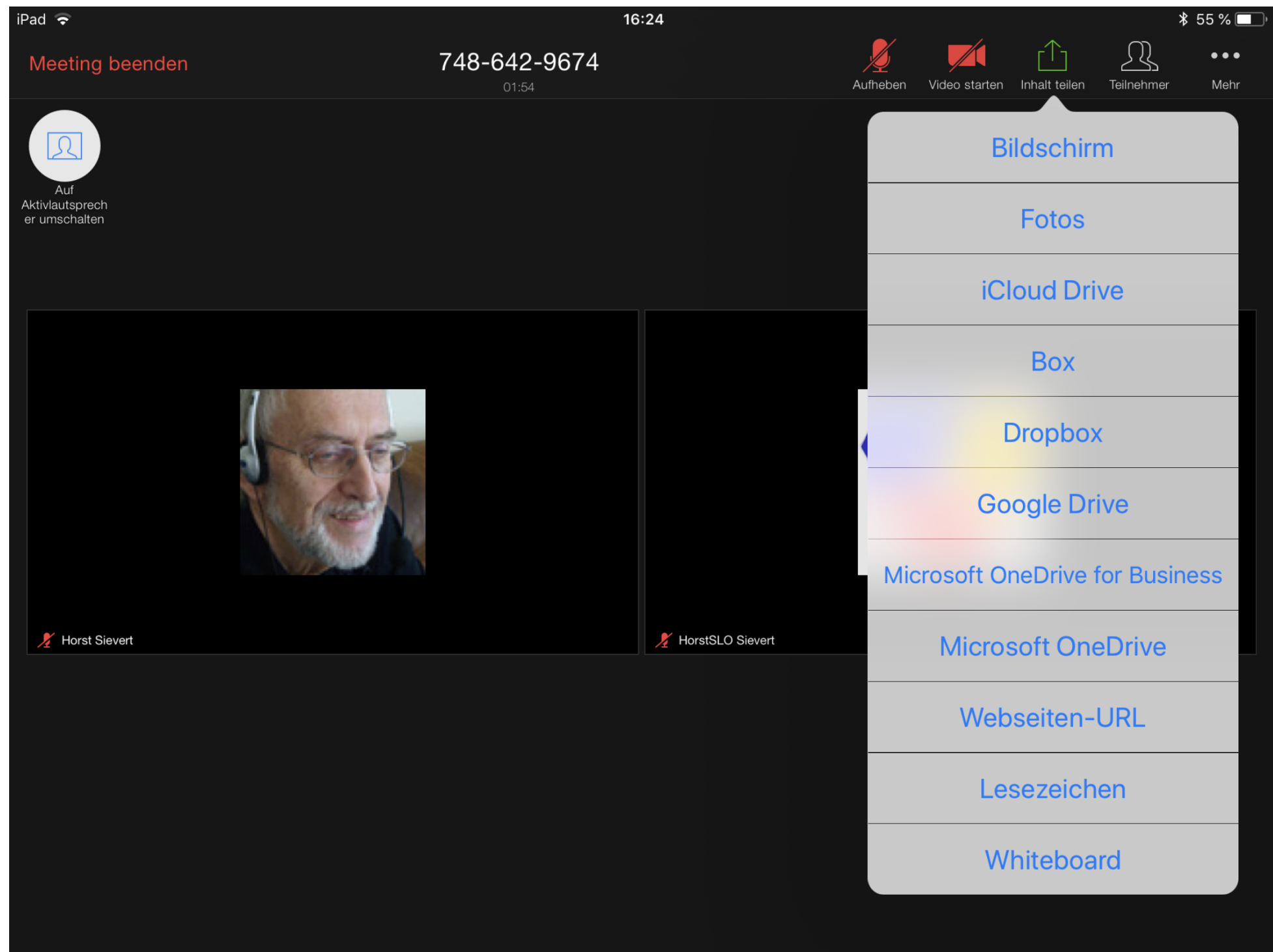
Mein Video ausschalten 



Bildschirm teilen (1)



Bildschirm teilen (2)



Bildschirm teilen (3)

