



# TESTS

Tests, Übungen und Erfahrungen mit dem Internet

- Beiträge
- Kurse
- Projekte
- Über mich
- Impressum
- Datenschutz

8. JUNI 2020

## Kurzbefehle – Wiederkehrendes vereinfachen



App Kurzbefehle

Es hat etwas gedauert, bis ich den Sinn dieser Kurzbefehle für die Arbeit mit iPhone/iPad richtig begriffen habe. Sicher hat mich das recht umfangreiche Angebot der *App Kurzbefehle* etwas mutlos gemacht. Spätestens das Angebot eines erfahrenen Apple-Fans, einen von ihm erstellten Kurzbefehl zu nutzen, hat mich dann aber überzeugt. Doch worum geht bei diesen Kurzbefehlen?

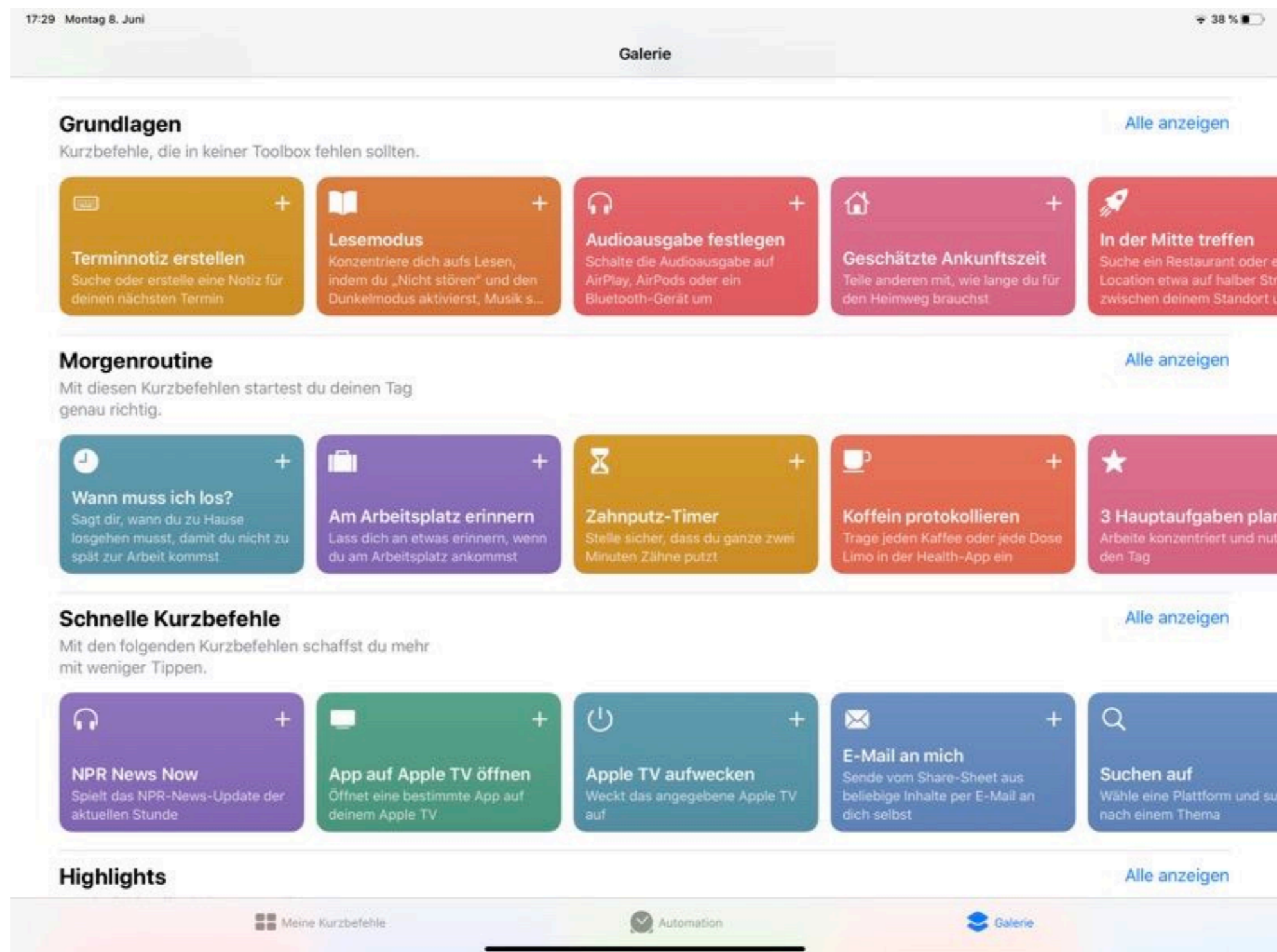
### Begriffe

Ein *Kurzbefehl* auf iPhone/iPad dient dazu, wiederkehrende *Aufgaben* zu automatisieren bzw. zu vereinfachen. Dazu werden die zu einer Aufgabe gehörenden *Aktionen* in einer Anweisung zusammengefasst und unter einem *Titel* abgespeichert.

Die Titel der persönlichen Kurzbefehle sammelt man am besten in einem *Widget*, um sie von dort mit einem *Tip* zu starten. Aber man kann die Kurzbefehle auch in den *Share-Sheet* (das ist das Teilensymbol mit Viereck und Pfeil) einfügen. Zusätzlich sind die Befehle auch über *Siri* anzusprechen.

### Galerie

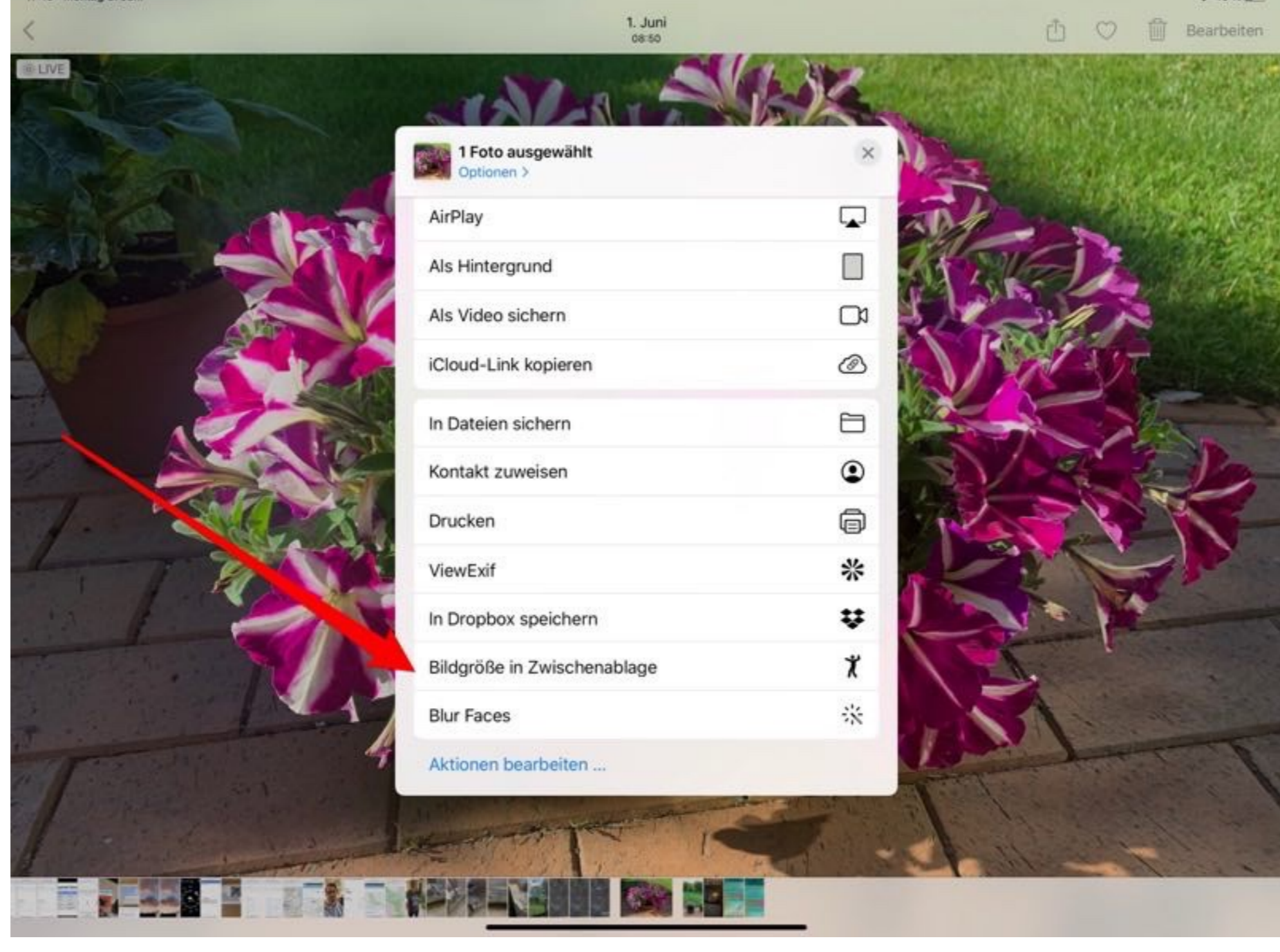
Apple hat der App Kurzbefehle eine Galerie mitgegeben, in der viele Musterbeispiele für einen Test, den ich sehr empfehlen würde, gesammelt sind.



Hat man einen interessanten Befehl gefunden, tippt man auf das Symbol + und fügt ihn zu den persönlichen Kurzbefehlen hinzu.

### Externe

Wenn nach den Tests mit Kurzbefehlen aus der Galerie noch Interesse besteht, würde ich zu persönlichen Suchaktionen im Internet raten. Dort gibt es viele Sammlungen mit Kurzbefehlen, aus denen ich den folgenden vorstellen möchte.

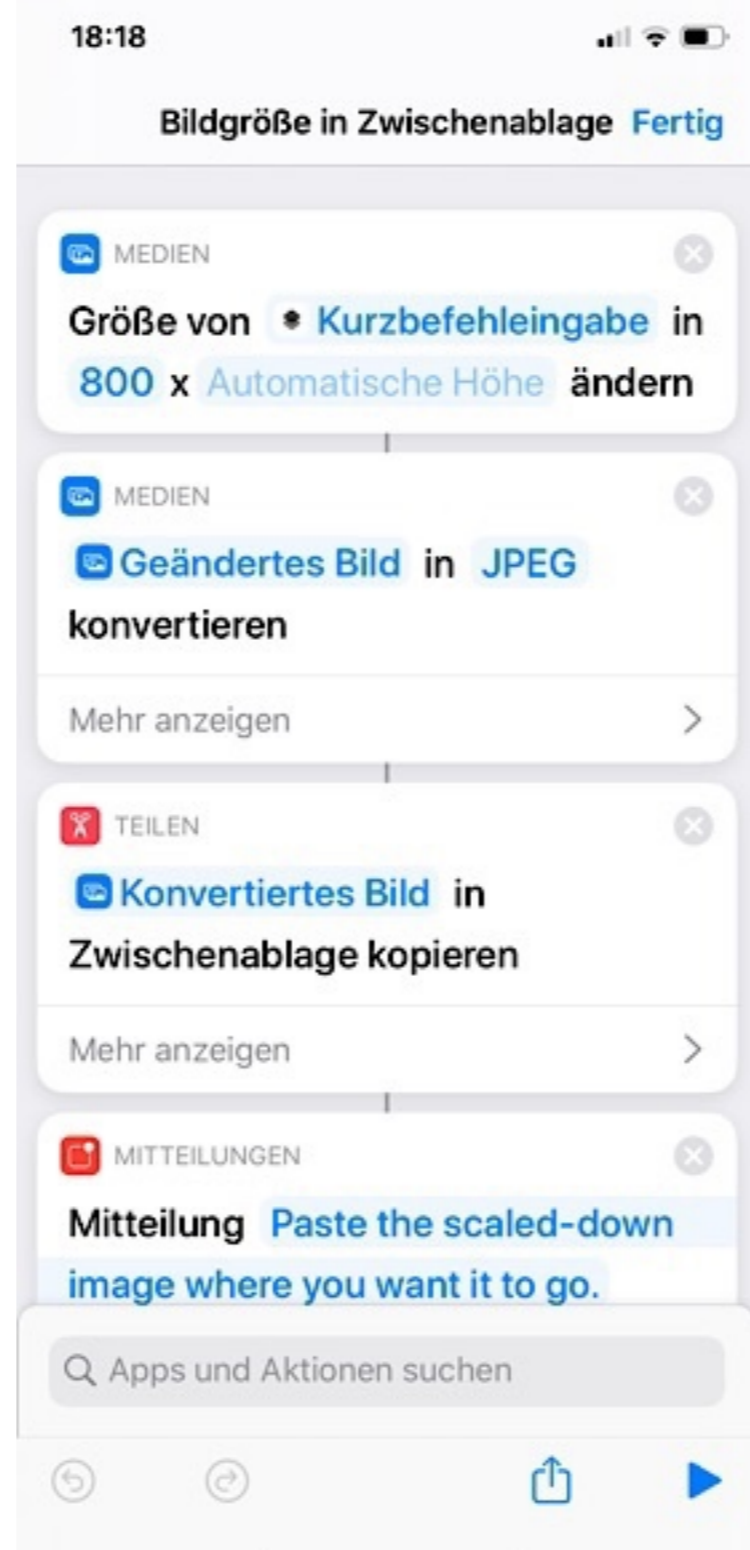


Teilmenü: Bildgröße in Zwischenablage

Bei Macwelt habe ich entdeckt, wie man mit einem Kurzbefehl die *Größe eines Fotos ändern* und das Ergebnis in die Zwischenablage kopieren kann: *Resize image to clipboard* (Geänderte Bildgröße in Zwischenablage). Aus der Zwischenablage kann man es dann sehr schnell in eine andere App einfügen, z.B. in einen neuen Tweet bei Twitter.

### Anpassen

Sollten die Vorlagen aus Galerie oder von Externen nicht ganz den persönlichen Wünschen entsprechen, lassen sie sich relativ einfach anpassen. Tipp man in der App Kurzbefehle auf einen Kurzbefehl, kann man sich die einzelnen Aktionen anzeigen lassen und ggf. auch ergänzen bzw. ändern,



Details eines Kurzbefehls mit mehreren Aktionen

So konnte ich das Ergebnis des oben angesprochenen Kurzbefehls von 1024 Px auf 800 Px Breite bei automatischer Höhe umstellen.

### Fazit

Kurzbefehle sind durchaus etwas für uns Normalnutzer. Das Entwickeln von umfangreicheren Kurzbefehlen würde ich aber Nutzern mit Programmierkenntnissen überlassen, denkt HoSi.

TESTS TOOLS Bearbeite

### Kommentar verfassen

Gib hier deinen Kommentar ein ...

This site uses Akismet to reduce spam. [Learn how your comment data is processed.](#)

- VORHERIGE WEITER
- ← [Skype – Bildschirm von iPhone/iPad teilen](#) [iPhone/iPad – Bildgröße mit Kurzbefehl ändern](#) →

Suche ...

